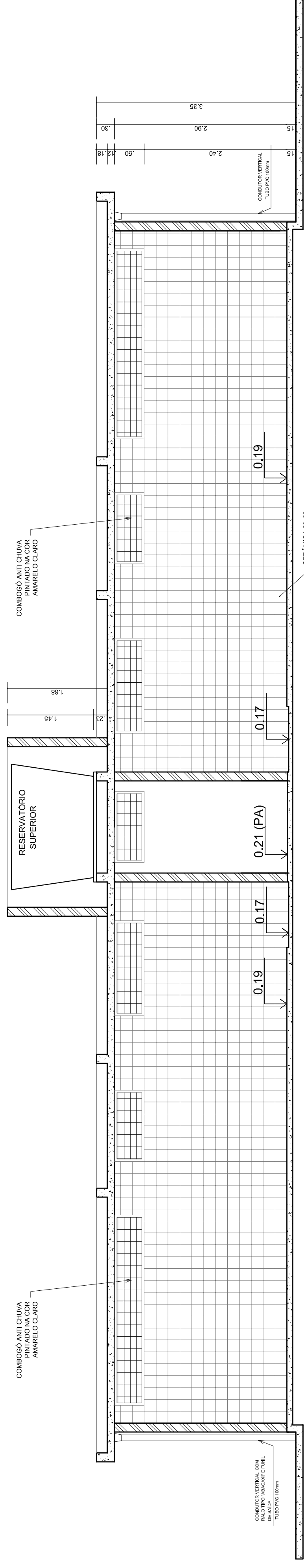
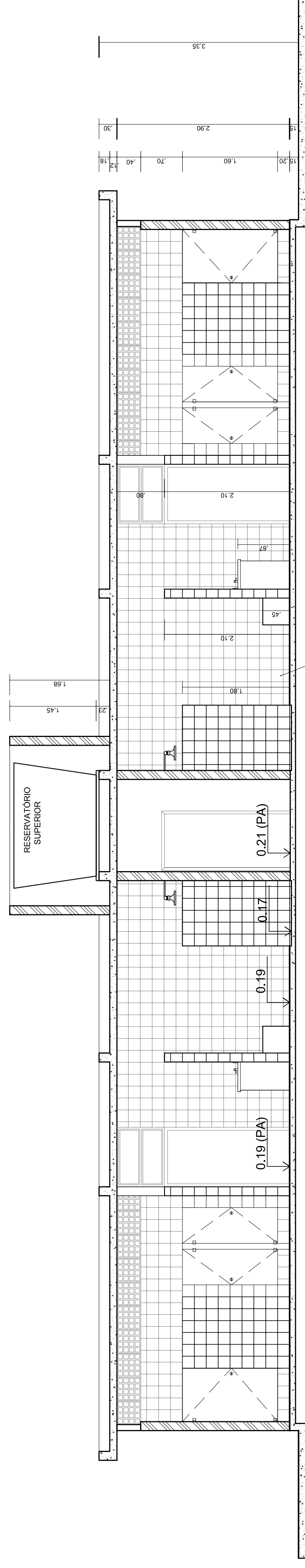


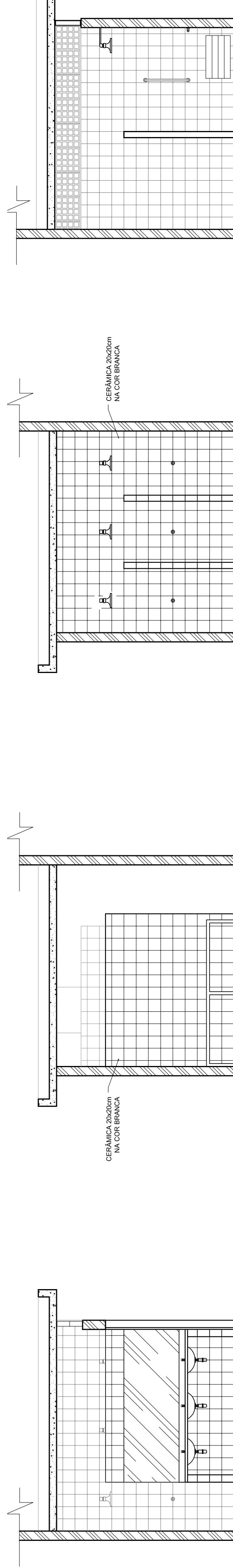
VESTIBÁRIO - PLANTA BAIXA
ESCALA 1:50



VESTIBÁRIO - CORTE DD
ESCALA 1:50



VESTIBÁRIO - CORTE EE
ESCALA 1:50



VESTIBÁRIO: VISTA A
ESCALA 1:50

VESTIBÁRIO: VISTA B
ESCALA 1:50

VESTIBÁRIO: VISTA C
ESCALA 1:50

VESTIBÁRIO: VISTA D
ESCALA 1:50

PROJETO PADRÃO - FNDE

MUNICÍPIO - UF:
PROPRIETÁRIO:
ENDEREÇO:

PROPRIETÁRIO:
RESP. TÉCNICO:
CREA:

DUF0:
CREA:
RA:

OBSERVAÇÕES:

QUADRA COBERTA COM VESTIBÁRIO
PROJETO ARQUITETÔNICO

COORDENAÇÃO CGEST - Coordenação Geral de Infraestrutura Educativa	VESTIBÁRIO PLANTA BAIXA, VISTAS E CORTES	ARQ
REVISÃO R.00	ESCALA 1:50	FRANCHA 03/05
FORMATO A1 (841 X 594)	DATA EMISSÃO JULHO/2011	