

## Manual Como inserir a cotação no Arquivo Proposta.XML

-Primeiro passo:

No edital/site da entidade (Ex: Prefeitura), devemos efetuar o download do arquivo XML, onde através dele iremos inserir a proposta do(s) produto(s) e/ou serviço(s) do pregão interessado.

**Proposta.XML:** Arquivo de formato XML, onde será carregado com o arquivo Cotação.exe;

-Segundo passo:




Acessar o endereço <https://pmsaposse.sp.gov.br/downloads/cotacao.exe>

Onde irá ser feito o download do aplicativo cotação.exe, que será responsável por abrir e inserir os valores do arquivo proposta XML.

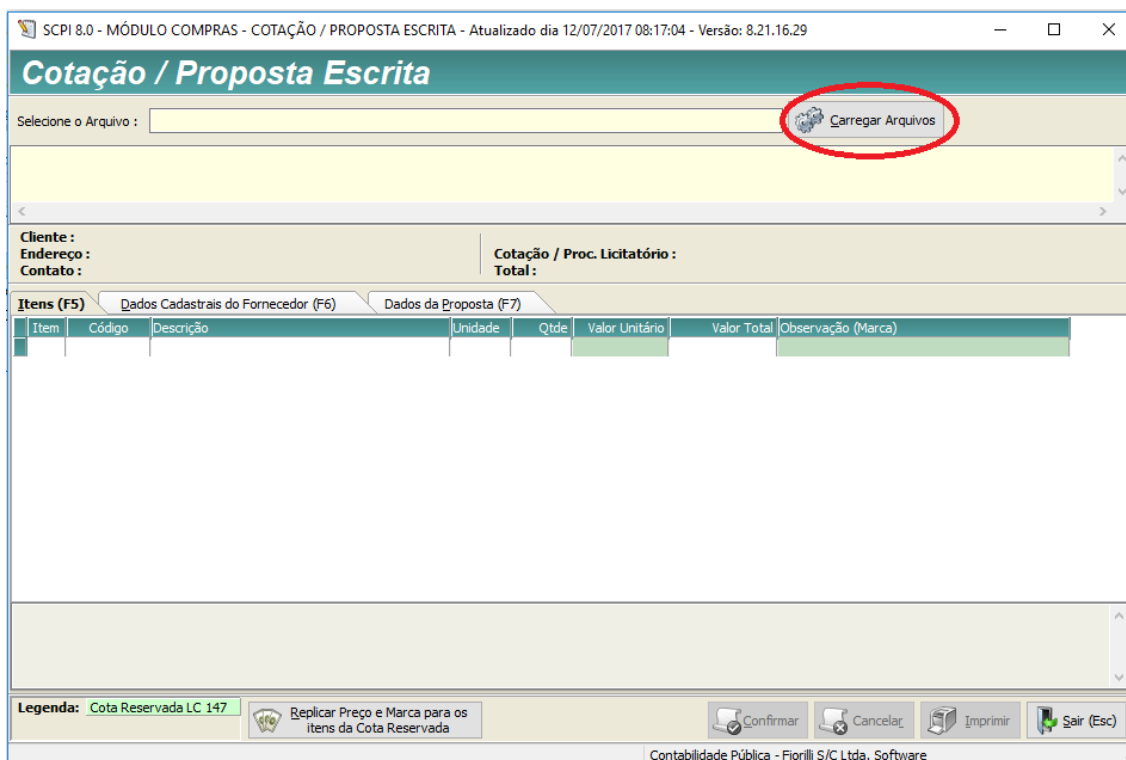
**Cotação.exe:** onde através dele iremos executar e carregar o arquivo proposta;

- Terceiro passo:

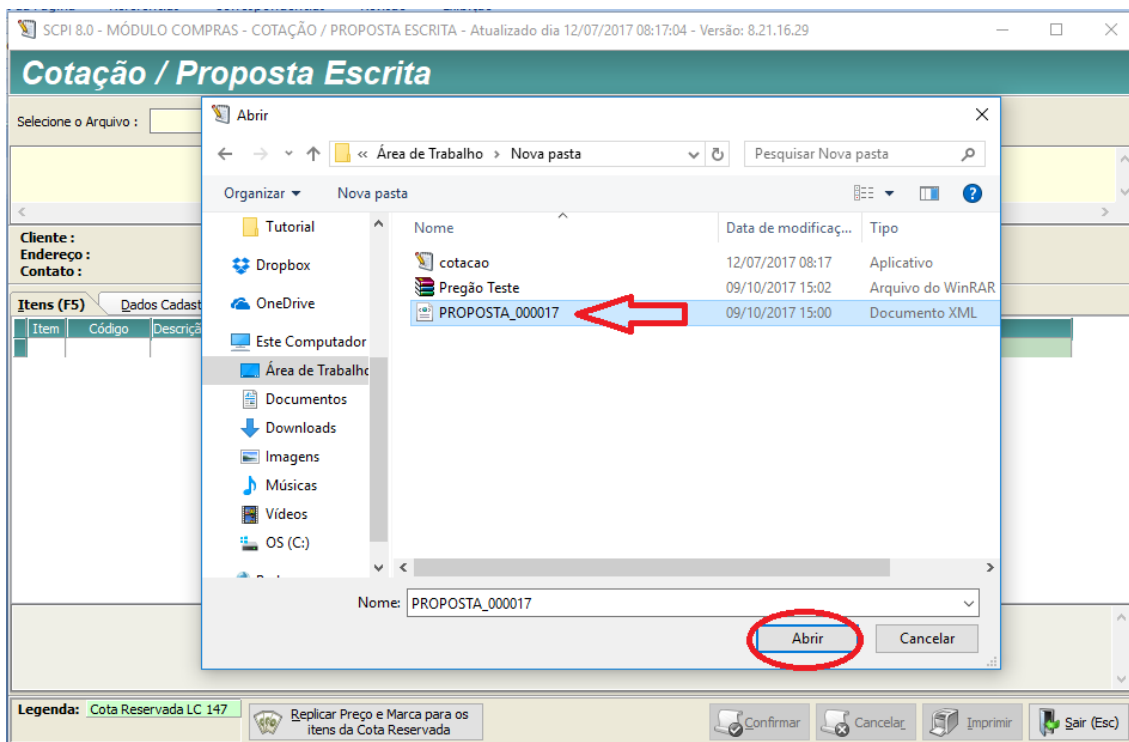
Após os downloads, devemos executar com dois cliques o aplicativo “cotação”:

Nome	Data de modificaç...	Tipo	Tamanho
 cotacao	12/07/2017 08:17	Aplicativo	8.484 KB
 Pregão Teste	09/10/2017 15:02	Arquivo do WinRAR	2.772 KB
 PROPOSTA_000017	09/10/2017 15:00	Documento XML	2 KB

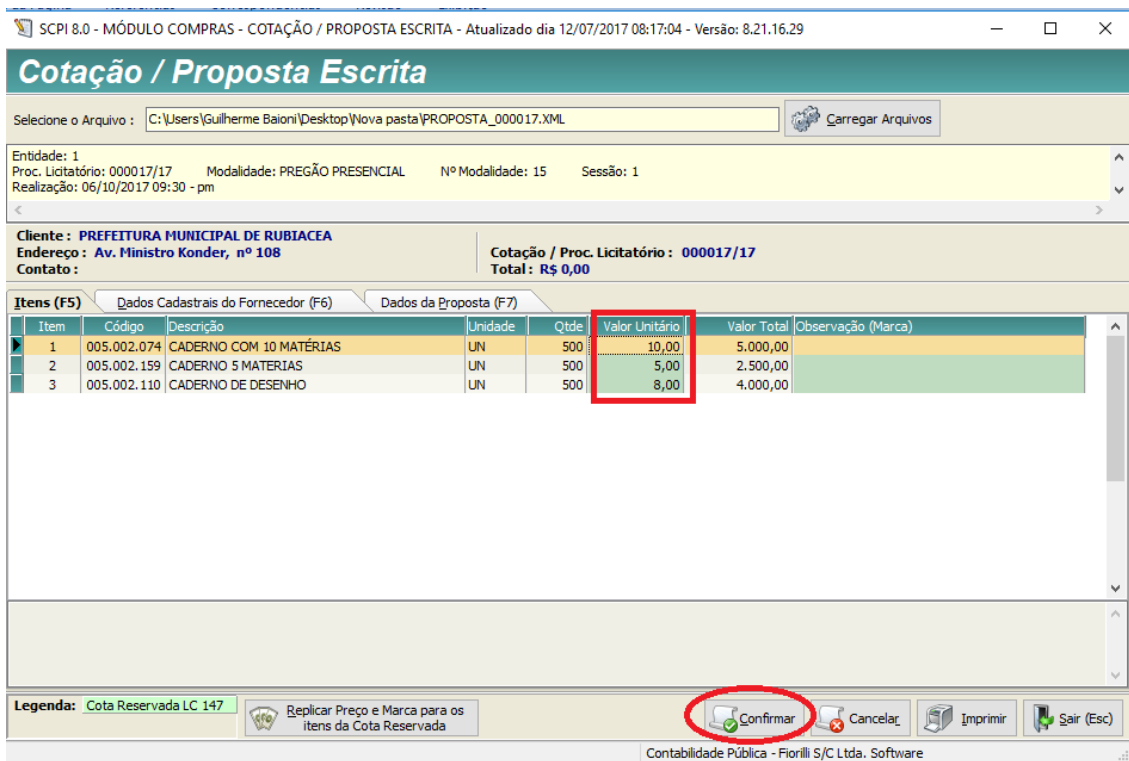
Após executado, devemos clicar no botão “Carregar Arquivos”:



E devemos carregar o arquivo "Proposta":






Após abrir o arquivo devemos inserir o valor Unitário, referente a sua proposta.



E logo em seguida Confirmar.

O arquivo passará a se chamar **ret\_proposta.xml**

Nome	Data de modificaç...	Tipo	Tamanho
 cotacao	12/07/2017 08:17	Aplicativo	8.484 KB
 Pregão Teste	09/10/2017 15:02	Arquivo do WinRAR	2.772 KB
 RET_PROPOSTA_000017	09/10/2017 15:10	Documento XML	3 KB

Pois o mesmo é o retorno da proposta recebida.

Basta copiar o arquivo em um cd, ou pendrive e trazer no dia da licitação.